




# HOSHIZAKI



## KM-35A CRESCENT EISMASCHINEN


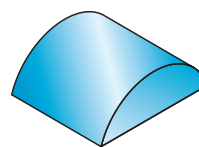


Doppelseitiger Verdampfer

### Produktbeschreibung

Die KM-35A ist eine kompakte in sich abgeschlossene Eismaschine, die klares, sichelförmige Eis produziert.

- Individuelles Premium-Sicheleis ohne Eisbrücken.
- Außergewöhnlich harte kristallklare Eiswürfel, die langsam schmelzen.
- CycleSaver® Design ermöglicht KM-Maschinen mehr Eis mit weniger Energie zu produzieren. Im Zyklusbetrieb werden sogar 50 % weniger als mit Wettbewerbsmaschinen benötigt.
- EverCheck™ Control Board mit akustischem Alarm und Diagnosefunktionen, entwickelt, um den Service-Support bei der Diagnose von Problemen zu unterstützen.
- Ein leicht zu reinigender Luftfilter ermöglicht Benutzern, den regelmäßigen Reinigungsplan selbst auszuführen, der die Lebenserwartung der Eismaschine verlängert.
- Enthält einen doppelseitigen Verdampfer aus Edelstahl, der weniger Zyklen benötigt, um einen vollen Behälter mit Eis zu produzieren. Dies reduziert den Energieverbrauch.
- Die produzierten Würfel sind kristallklar, da nur die reinsten Wassermoleküle am Edelstahlverdampfer gefrieren.
- Kalte und nasse Bereiche sind isoliert und von elektrischen und Wärme erzeugenden Komponenten getrennt. Diese Design-Merkmale verbessern Zuverlässigkeit und Hygiene und reduzieren die Wartungs- und Service-Kosten.



Eis-Typ: Sichelförmige Würfel  
Grösse: 30 x 37 x 13 mm

### Verfügbare Modelle

Modell	Luftgekühlt	Wassergekühlt
KM-35A	•	

### Eisvorratsbehälter

Modell	Behälter-Typ	Max. Behälterkapazität
KM-35A	Steckerfertig	16kg

### Produktion

Modell	Eisproduktion per 24h (ca.)	Temperatur	Eisproduktion per Zyklus (ca.)	Wasserverbrauch per 24h (ca.)
KM-35A	36kg 32kg 25kg	UT.10°C, WT.10°C UT.21°C, WT.15°C UT.32°C, WT.21°C	0,71kg / 80 Stücke	0.142m <sup>3</sup> 0.060m <sup>3</sup> 0.042m <sup>3</sup>

Für weitere Informationen besuchen Sie bitte unsere Webseite.  
[www.hoshizaki-europe.com](http://www.hoshizaki-europe.com)

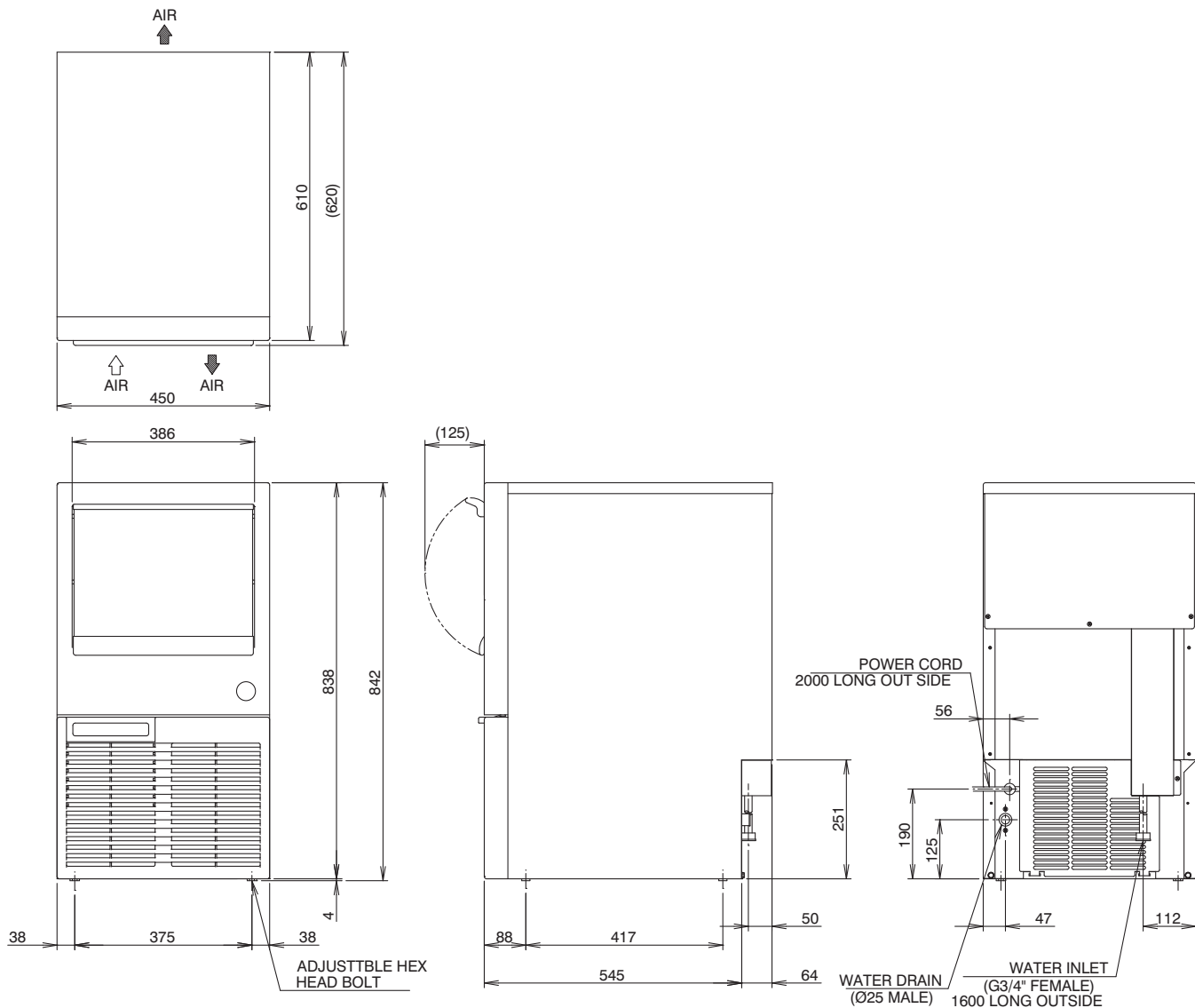
Hoshizaki BV behält sich das Recht vor, Produkte und deren Spezifikationen ohne vorherige Ankündigungen zu ändern.





# HOSHIZAKI

## KM-35A CRESCENT EISMASCHINEN



### Spezifikationen

Spezifikation	KM-35A
Maße B x T x H (mm)	450 x 610 x 842
Versorgungsspannung	1 Phase 220 - 240V / 50Hz
Stromverbrauch (UT.32°C, WT.21°C)	195W
Isolierungsschaum, Treibmittel	Cyclopentane/Ohne FCKW/ODP:o/GWP:3
Wärmeabgabe (UT.32°C, WT.21°C)	460W
Kältemittelfüllung	R134a

CAD Spezifikationszeichnungen auf Webseite verfügbar.

Betriebsanforderungen
Umgebungstemperatur: 1 - 40°C
Wasservorlaufstemperatur: 5 - 35°C
Wasserversorgungsdruck: 0,7 - 7,8 bar (0,07 - 0,78MPa)
Spannungsbereich: 198 - 254V
Zubehör
Bedienungsanleitung, Schaufel, Höhenverstellbare FüÙe, Wasserablaufschauch.

Für weitere Informationen nehmen Sie bitte Kontakt mit Ihrer Vertriebsniederlassung auf.

Hoshizaki Belgien:  
Hoshizaki Deutschland:  
Hoshizaki Frankreich:  
Hoshizaki Iberien:  
Hoshizaki Mittlerer Osten:

info@hoshizaki.be  
info@hoshizaki.de  
info@hoshizaki.fr  
info@hoshizaki.es  
info@hoshizaki.ae

Hoshizaki Niederlande:  
Hoshizaki Vereinigtes Königreich:  
Andere Länder:

sales@hoshizaki.nl  
uksales@hoshizaki.co.uk  
sales@hoshizaki.nl

[www.hoshizaki-europe.com](http://www.hoshizaki-europe.com)